


BALANÇO INDIVIDUAL EM 31 DE DEZEMBRO DE 2021

Unidade Monetária: Euros


RUBRICAS	Notas	Datas	
		31/12/2021	31/12/2020
ATIVO			
Activo não corrente			
Ativos fixos tangíveis	4.2	3 744 276,00	3 913 870,74
Bens do património histórico e cultural	4.1	307 849,29	290 924,11
Ativos intangíveis	5	5 530,36	1 895,56
Investimentos financeiros	11.2	40 713,53	38 032,45
Subtotal		4 098 369,18	4 244 722,86
Activo corrente			
Inventários	7	80,78	51,06
Créditos a receber		272 547,55	251 450,91
Estado e outros Entes Públicos		14 703,98	15 528,29
Diferimentos		22 296,01	17 508,92
Outros ativos corrente		50 458,95	60 177,23
Caixa e depósitos bancários		394 898,51	612 560,93
Subtotal		754 985,78	957 277,34
Total do ativo		4 853 354,96	5 202 000,20
FUNDOS PATRIMONIAIS E PASSIVO			
Fundos patrimoniais			
Fundos		1 814 028,34	1 814 028,34
Resultados transitados		92 675,78	454 101,90
Ajustamentos / Outras variações nos fundos patrimoniais		1 225 698,65	1 268 999,97
Resultado Líquido do período		3 132 402,77	3 537 130,21
		-117 817,61	-361 426,12
Total dos fundos patrimoniais		3 014 585,16	3 175 704,09
Passivo			
Passivo não corrente			
Provisões	9.1	87 420,27	6 500,01
Financiamentos obtidos	4	452 636,01	593 496,63
Subtotal		540 056,28	599 996,64
Passivo corrente			
Fornecedores		466 426,09	482 893,18
Estado e outros Entes Públicos		78 222,43	96 835,91
Financiamentos obtidos	4	142 243,98	128 236,12
Diferimentos		0,00	142,86
Outros passivos correntes		611 821,02	718 191,40
Subtotal		1 298 713,52	1 426 299,47
Total do passivo		1 838 769,80	2 026 296,11
Total dos fundos patrimoniais e do passivo		4 853 354,96	5 202 000,20

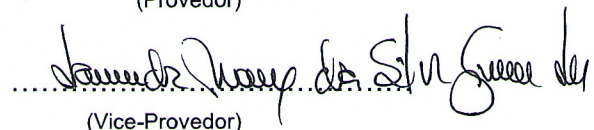
Guimarães, 22 Março de 2022


O CONTABILISTA CERTIFICADO



A MESA ADMINISTRATIVA


 (Provedor)


 (Vice-Provedor)


 (Tesoreiro)

.....
 (Secretário)