


BALANÇO INDIVIDUAL EM 31 DE DEZEMBRO DE 2022

Unidade Monetária: Euros


RUBRICAS	Notas	Datas	
		31/12/2022	31/12/2021
ATIVO			
Activo não corrente			
Ativos fixos tangíveis	4.2	3 630 818,62	3 744 276,00
Bens do património histórico e cultural	4.1	299 235,53	307 849,29
Ativos intangíveis	5	2 765,60	5 530,36
Investimentos financeiros	12.2	48 162,14	40 713,53
Subtotal		3 980 981,89	4 098 369,18
Activo corrente			
Inventários	7	70,84	80,78
Créditos a receber	12.3	338 199,23	272 547,55
Estado e outros Entes Públicos	10	16 091,39	14 703,98
Diferimentos		29 349,75	22 296,01
Outros ativos correntes	12.3	115 862,13	50 458,95
Caixa e depósitos bancários	12.3	470 550,97	394 898,51
Subtotal		970 124,31	754 985,78
Total do ativo		4 951 106,20	4 853 354,96
FUNDOS PATRIMONIAIS E PASSIVO			
Fundos patrimoniais			
Fundos	13	1 814 028,34	1 814 028,34
Resultados transitados	13	-25 141,83	92 675,78
Ajustamentos / Outras variações nos fundos patrimoniais	13	1 186 814,00	1 225 698,65
		2 975 700,51	3 132 402,77
Resultado Líquido do período	13	58 500,87	-117 817,61
Total dos fundos patrimoniais	13	3 034 201,38	3 014 585,16
Passivo			
Passivo não corrente			
Provisões	9.1	57 978,20	87 420,27
Financiamentos obtidos	12.1	405 631,14	452 636,01
Subtotal		463 609,34	540 056,28
Passivo corrente			
Fornecedores	12.1	468 766,37	466 426,09
Estado e outros Entes Públicos	10	74 746,08	78 222,43
Financiamentos obtidos	12.1	102 560,42	142 243,98
Outros passivos correntes	12,1	807 222,61	611 821,02
Subtotal		1 453 295,48	1 298 713,52
Total do passivo		1 916 904,82	1 838 769,80
Total dos fundos patrimoniais e do passivo		4 951 106,20	4 853 354,96


Guimarães, 22 de Março de 2023


O CONTABILISTA CERTIFICADO

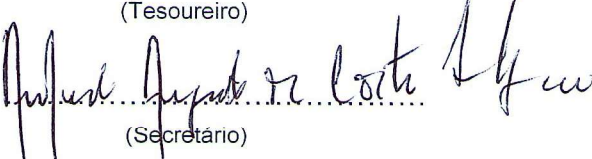

 CC nº 14139

A MESA ADMINISTRATIVA


 (Provedor)


 (Vice-Provedor)


 (Tesoureiro)


 (Secretário)