


BALANÇO INDIVIDUAL EM 31 DE DEZEMBRO DE 2025

Unidade Monetária: Euros

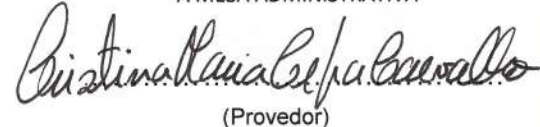
RUBRICAS	Notas	Datas	
		31/12/2025	31/12/2024
ATIVO			
Activo não corrente			
Ativos fixos tangíveis	4.2	3 512 593,29	3 455 641,03
Bens do património histórico e cultural	4.1	301 898,60	309 985,90
Ativos intangíveis	5	-	-
Investimentos financeiros	13.2	11 329,53	44 837,49
Subtotal		3 825 821,42	3 810 464,42
Activo corrente			
33 Inventários	7	-	52,07
21 Créditos a receber	13.3	159 832,82	245 480,88
24 Estado e outros Entes Públicos	10	32 538,48	23 978,94
28 Diferimentos	11	32 909,77	26 909,90
14+22+23+27 Outros ativos correntes	13.3	81 591,88	106 815,83
Caixa e depósitos bancários	13.3	977 961,63	369 190,97
Subtotal		1 284 834,58	772 428,59
Total do ativo		5 110 656,00	4 582 893,01
FUNDOS PATRIMONIAIS E PASSIVO			
Fundos patrimoniais			
51 Fundos	14	1 814 028,34	1 814 028,34
56 Resultados transitados	14	(488 877,34)	(300 657,24)
Ajustamentos / Outras variações nos fundos patrimoniais	14	1 097 132,56	1 101 323,81
Subtotal		2 422 283,56	2 614 694,91
Resultado Líquido do período	14	197 203,01	(188 220,10)
Total dos fundos patrimoniais	14	2 619 486,57	2 426 474,81
Passivo			
Passivo não corrente			
Provisões	9.1	105 480,94	106 304,00
Financiamentos obtidos	13.1	588 983,51	686 292,73
Subtotal		694 464,45	792 596,73
Passivo corrente			
Fornecedores	13.1	565 120,76	302 243,37
Estado e outros Entes Públicos	10	87 710,67	79 252,59
Financiamentos obtidos	13.1	96 456,00	95 878,58
Diferimentos	11	38 911,91	1 000,00
Outros passivos correntes	13,1	1 008 505,64	885 446,93
Subtotal		1 796 704,98	1 363 821,47
Total do passivo		2 491 169,43	2 156 418,20
Total dos fundos patrimoniais e do passivo		5 110 656,00	4 582 893,01

Guimarães, 23 Março de 2026


O CONTABILISTA CERTIFICADO



 CC nº 70561

A MESA ADMINISTRATIVA


 (Provedor)


 (Vice-Provedor)


 (Tesoureiro)


 (Secretário)